

238 stagiaires
(302 en 2020)

5.882 heures de formation
(10.142 en 2020)

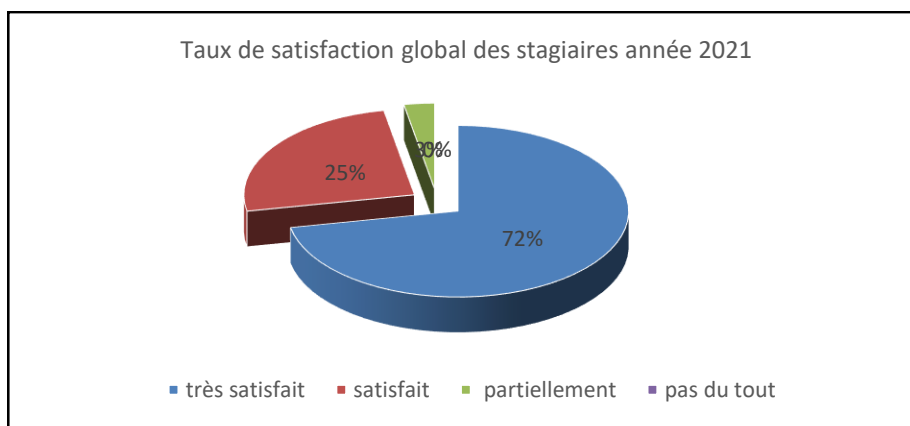
7 sessions de
formation courte
(14 en 2020)

18 groupes formation préparatoires à l'installation
(27 en 2020)

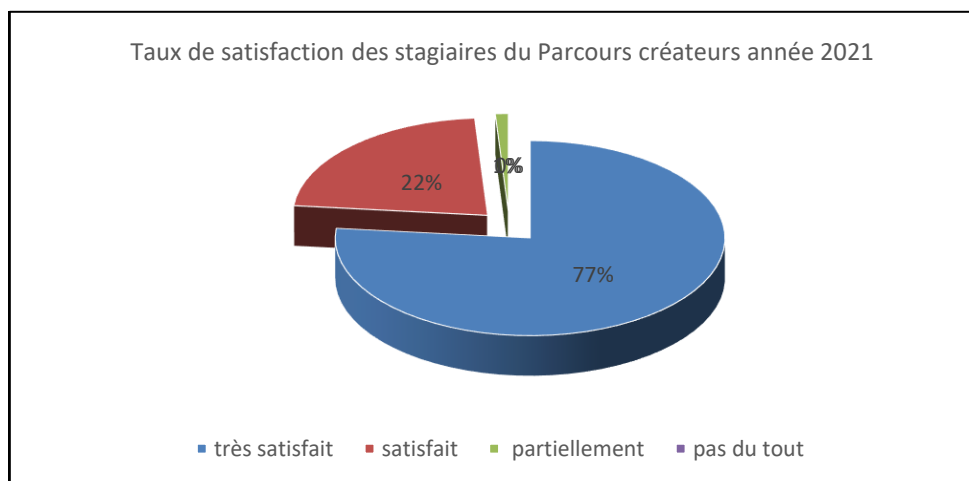
BM : 98 %
Taux moyen de
réussite aux modules
généraux 2020/2021
(91,14 % 2019/2020)

**2021 : SPECIALITES DE FORMATION
EVALUATION DES STAGIAIRES
RESULTATS AUX EXAMENS FORMATIONS DIPLOMANTES
VAE – Validation des acquis de l'expérience**

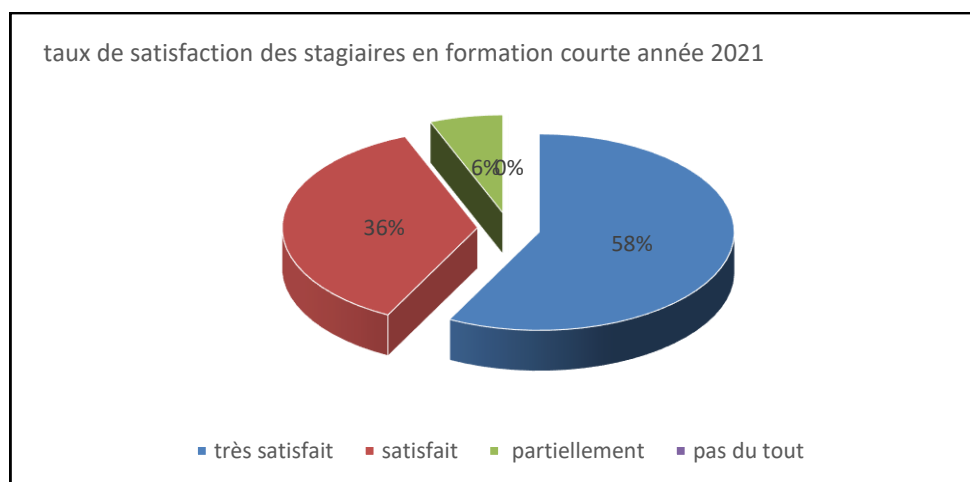
Satisfaction globale des stagiaires accueillis toutes formations confondues



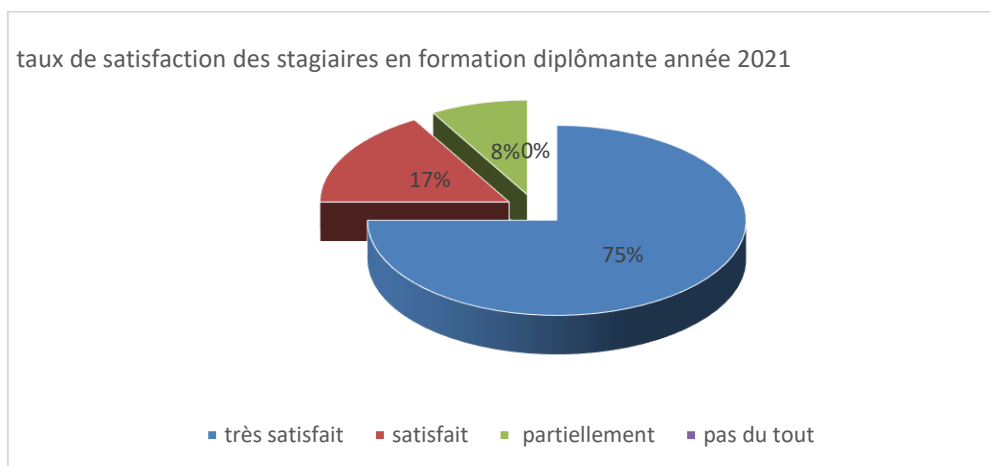
Evaluation des formations préparatoires à l'installation



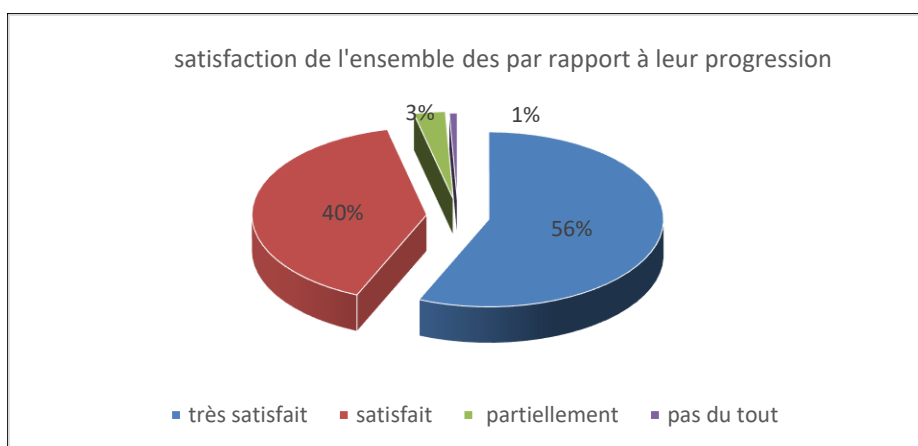
Evaluation de la formation courte par les stagiaires



Taux de satisfaction des stagiaires en formation diplômante

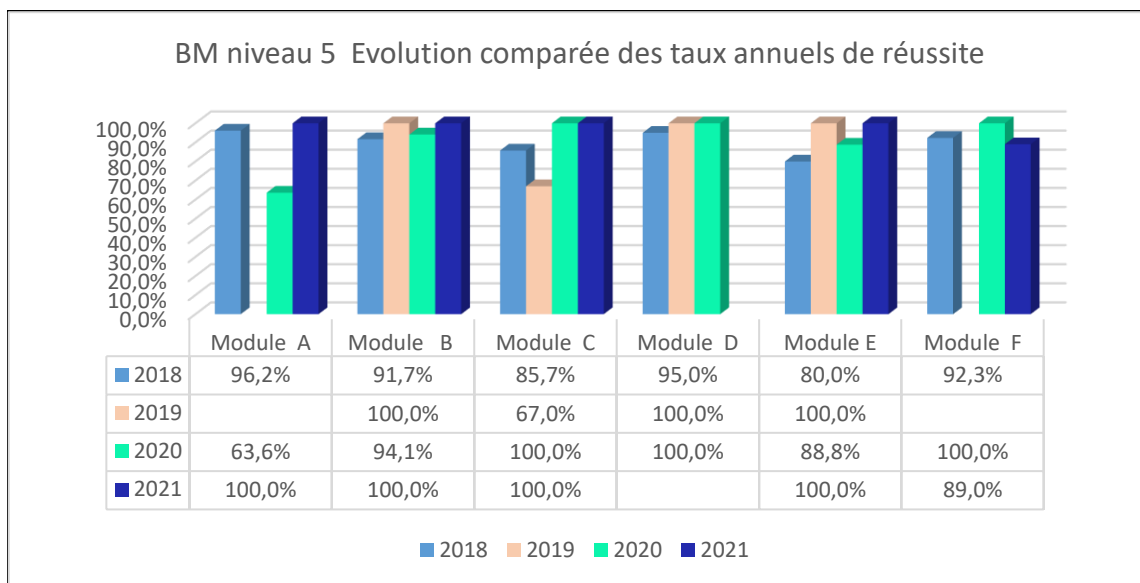


Appréciation de l'ensemble des stagiaires par rapport à leur progression



Taux de réussite aux examens en 2021 formations inscrites au RNCP

Brevet de maîtrise- BM - module généraux : évolution comparée des résultats aux examens



Modules : A : fonction entrepreneuriale - B : Fonction commerciale – C fonction gestion économique et financière – D fonction gestion des ressources humaine – E : accompagnement et formation de l'apprenant - F communiquer à l'international

Titre entrepreneur de la petite entreprise TEPE - RNCP 34424

✓ Taux de réussite 2020/2021 : 100 %

Assistant de dirigeant de petite entreprise – ADEA RNCP 35011

✓ Taux de réussite 2020/2021 : BC01 - Module communication et ressources humaines : 100%

Taux de rupture pour les parcours de formations longues inscrites au RNCP

Nombre d'abandon de formation /nombre de candidats :

Formation	Taux de rupture 2021
Brevet de maîtrise module généraux	5 %
TEPE	0%
ADEA	0%

Taux de rupture moyen 2021 : nombre d'abandon total effectif global diplômant	2,03%
--	--------------

Taux de réussite des bénéficiaires d'un accompagnement à la validation des acquis de l'expérience (validation totale/partielle)

	2019	2020	2021*
Nombre de candidats accompagnés	3	0	3
Nombre de candidats ayant finalisé l'accompagnement	1	0	0
- dont nombre de validations partielles	0	0	0
- dont nombre de validations totales	1	0	0
Nombre d'abandon	2	0	1

* 2 candidats poursuivent leur accompagnement sur l'année 2022